



УПРАВЛЕНИЕ ФЕДЕРАЛЬНОЙ СЛУЖБЫ
ГОСУДАРСТВЕННОЙ СТАТИСТИКИ
ПО ХАБАРОВСКОМУ КРАЮ, МАГАДАНСКОЙ
ОБЛАСТИ, ЕВРЕЙСКОЙ АВТОНОМНОЙ ОБЛАСТИ
И ЧУКОТСКОМУ АВТОНОМНОМУ ОКРУГУ

ИНДЕКСЫ ПОТРЕБИТЕЛЬСКИХ ЦЕН

февраль 2024

14.03.2024

Чукотский автономный округ

СОДЕРЖАНИЕ

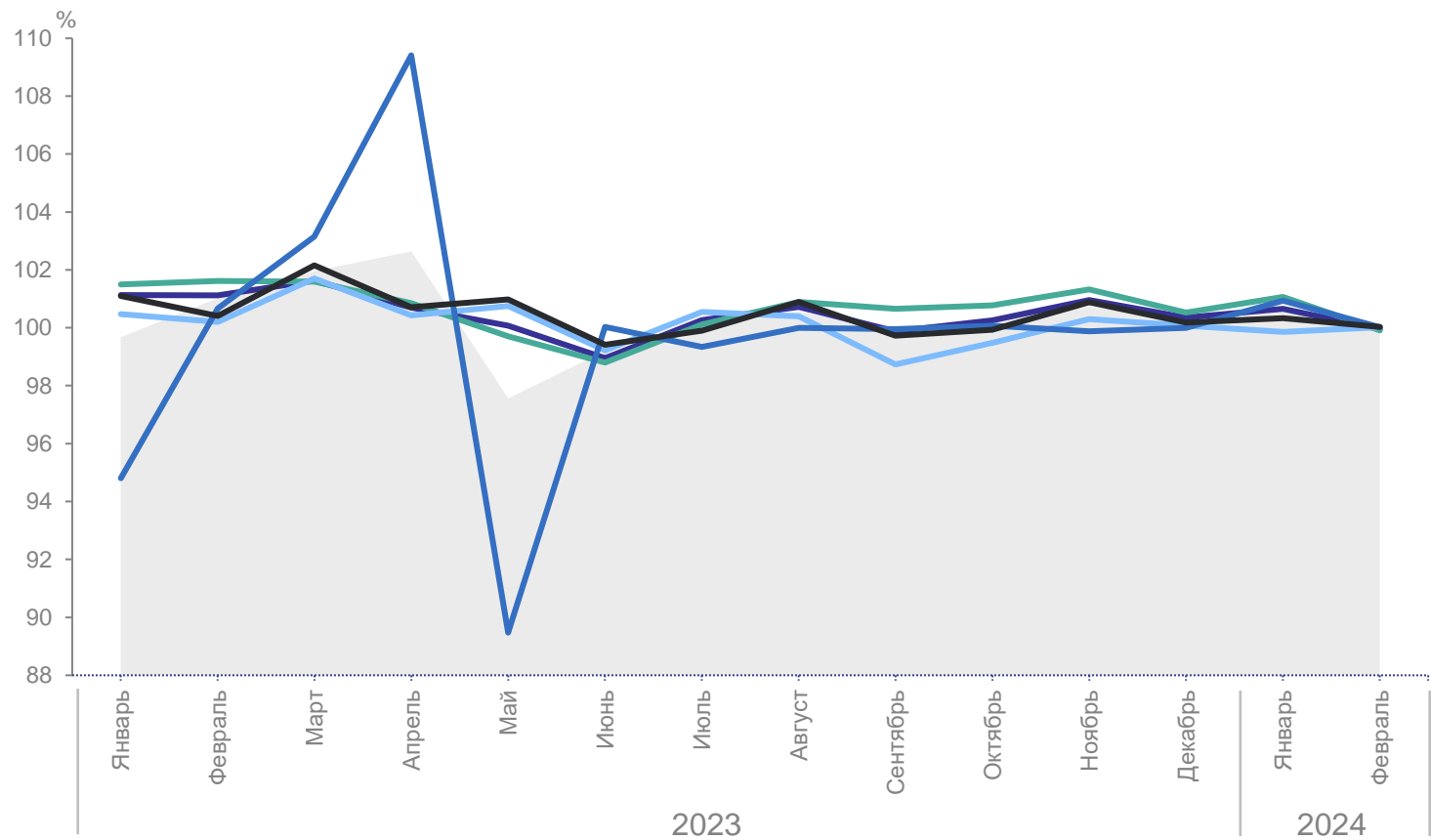
Индексы потребительских цен	3
Индексы потребительских цен на отдельные группы и виды продовольственных товаров	6
Средние цены и индексы потребительских цен на плодоовощную продукцию	9
Индексы потребительских цен на отдельные группы непродовольственных товаров	12
Индексы потребительских цен на услуги	15
Средние цены и индексы потребительских цен на топливо моторное	18

1

Индексы потребительских цен

ИНДЕКСЫ ПОТРЕБИТЕЛЬСКИХ ЦЕН

к предыдущему месяцу, в процентах



ХАБАРОВСКСТАТ

февраль 2024 г. к январю 2024 г.,
в процентах

ИПЦ **99.96**

Все товары **99.95**

Продовольственные
товары **99.91**

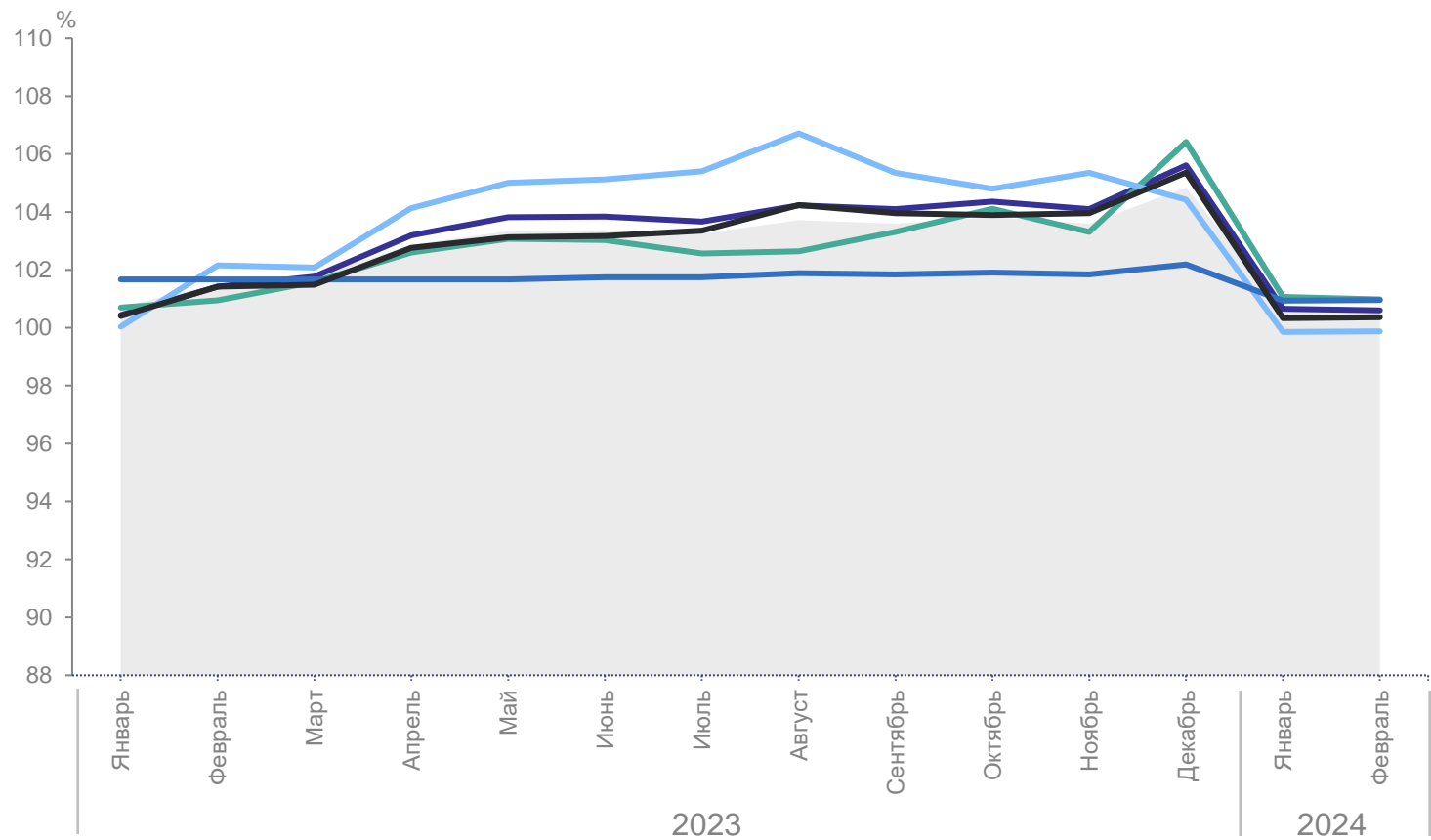
Непродовольственные
товары **100.02**

Услуги **100.02**

Базовый ИПЦ **100.03**

ИНДЕКСЫ ПОТРЕБИТЕЛЬСКИХ ЦЕН

к декабрю предыдущего года г., в процентах



ХАБАРОВСКСТАТ

февраль 2024 г. к декабрю 2023 г., в процентах

ИПЦ **100.69**


Все товары **100.60**

Продовольственные товары **100.98**

Непродовольственные товары **99.88**

Услуги **100.96**

Базовый ИПЦ **100.36**



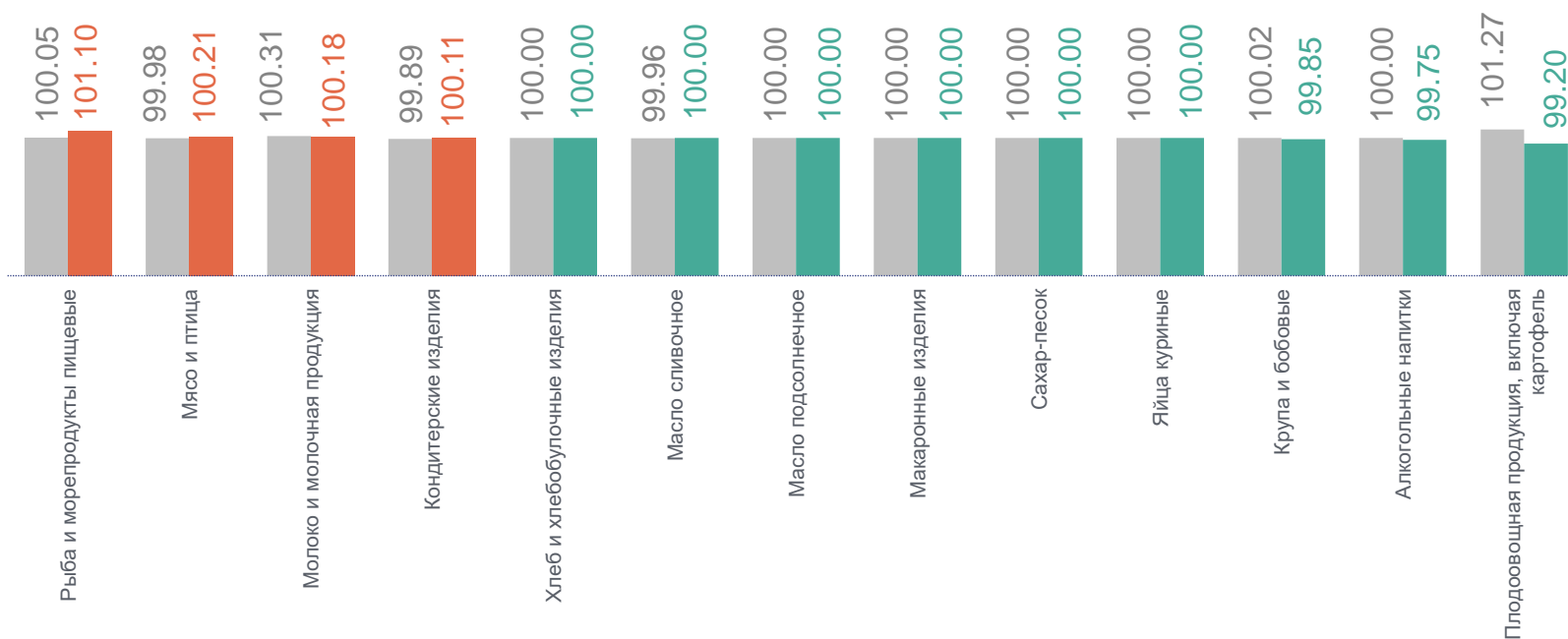
2

Индексы потребительских цен на отдельные группы и виды продовольственных товаров

ИНДЕКСЫ ПОТРЕБИТЕЛЬСКИХ ЦЕН НА ОТДЕЛЬНЫЕ ГРУППЫ И ВИДЫ ПРОДОВОЛЬСТВЕННЫХ ТОВАРОВ

ХАБАРОВСКСТАТ

февраль 2024 г. к январю 2024 г., в процентах



Продовольственные товары **99.91**

Рыба и морепродукты пищевые **101.10**

Мясо и птица **100.21**

Крупа и бобовые **99.85**

Алкогольные напитки **99.75**

Плодоовощная продукция, включая картофель **99.20**

● Февраль 2023 г. к январю 2023 г.

● Февраль 2024 г. к январю 2024 г.

ИНДЕКСЫ ПОТРЕБИТЕЛЬСКИХ ЦЕН НА ОТДЕЛЬНЫЕ ГРУППЫ И ВИДЫ ПРОДОВОЛЬСТВЕННЫХ ТОВАРОВ

ХАБАРОВСКСТАТ

февраль 2024 г. к декабрю 2023 г., в процентах



Продовольственные товары **100.98**

Алкогольные напитки 102.42

Рыба и морепродукты пищевые 101.49

Флодоовощная продукция, включая картофель 101.43

Яйца куриные 98.79

Крупа и бобовые 98.71

3

**Средние цены и индексы
потребительских цен
на плодоовощную продукцию**

ИНДЕКСЫ ПОТРЕБИТЕЛЬСКИХ ЦЕН НА ПЛОДООВОЩНУЮ ПРОДУКЦИЮ

ХАБАРОВСКСТАТ

февраль 2024 г. к январю 2024 г., в процентах



Фруитоовощная продукция, включая картофель	99.20
Чеснок	109.71
Лимоны	109.29
Сухофрукты	107.31
Помидоры свежие	98.61
Огурцы свежие	94.27
Зелень свежая	89.92

Февраль 2024 г. к январю 2024 г.

СРЕДНИЕ ЦЕНЫ НА ПЛОДООВОЩНУЮ ПРОДУКЦИЮ

февраль 2024 г. к январю 2024 г., рублей за килограмм

ХАБАРОВСКСТАТ

Помидоры свежие **703,62 ↓**

Картофель **198,05 ●**

Свёкла столовая **278,82 ●**

Морковь **275,09 ↑**

Капуста белокочанная свежая **287,79 ↑**

Огурцы свежие **846,50 ↓**

Лук репчатый **232,02 ●**

Чеснок **606,53 ↑**

Зелень свежая **998,44 ↓**

Орехи **1 871,75 ↑**

Сухофрукты **832,50 ↑**

Яблоки **499,78 ●**

Лимоны **586,68 ↑**

Апельсины **705,17 ●**

Груши **509,48 ●**

Виноград **1 200,06 ●**

Бананы **662,87 ↓**

● Повышение ● Понижение ● Без изменений

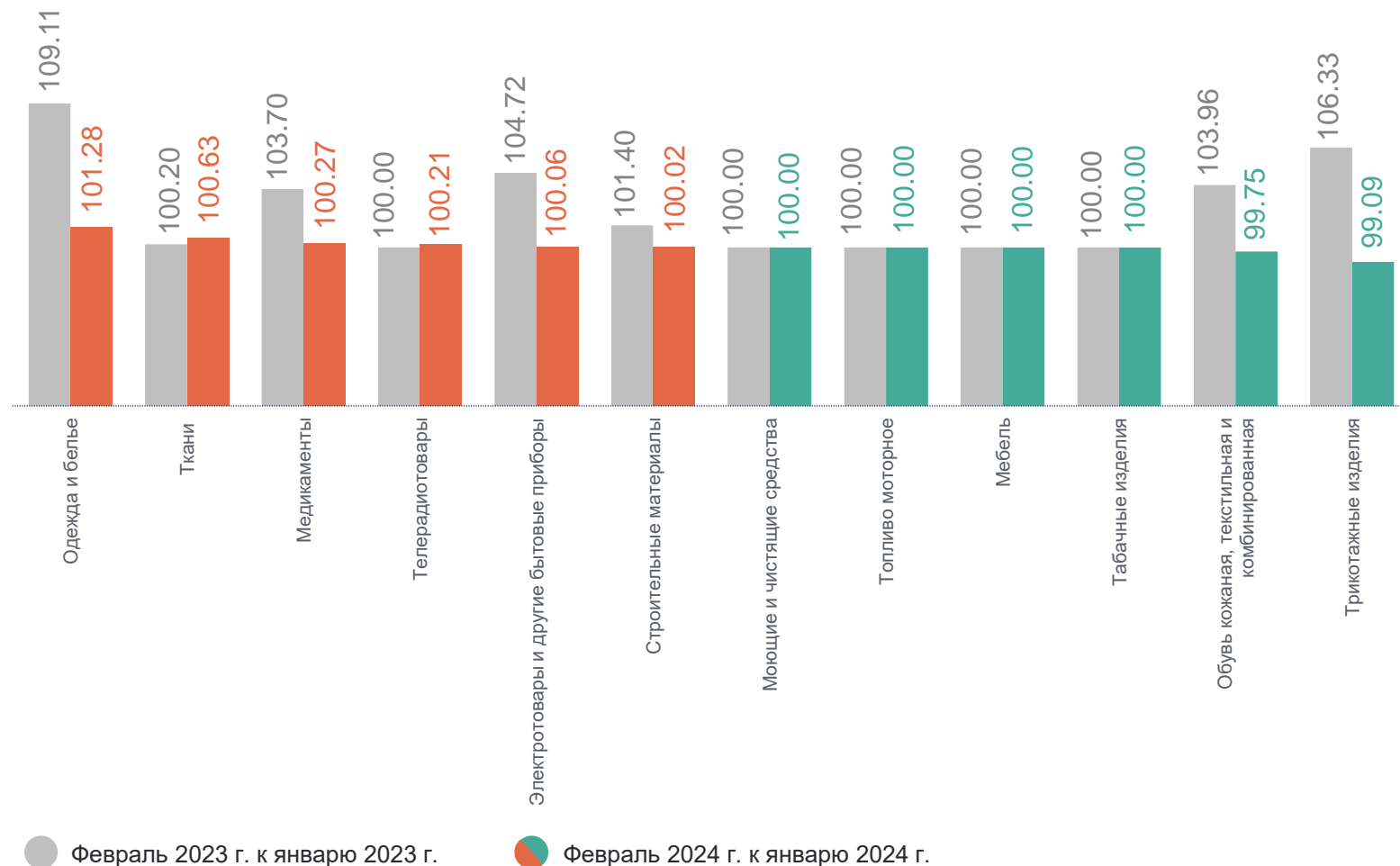
4

**Индексы потребительских цен
на отдельные группы
непродовольственных товаров**

ИНДЕКСЫ ПОТРЕБИТЕЛЬСКИХ ЦЕН НА ОТДЕЛЬНЫЕ ГРУППЫ НЕПРОДОВОЛЬСТВЕННЫХ ТОВАРОВ

февраль 2024 г. к январю 2024 г., в процентах

ХАБАРОВСКСТАТ



Непродовольственные товары **100.02**

Одежда и белье 101.28

Ткани 100.63

Медикаменты 100.27

Обувь кожаная, текстильная и комбинированная 99.75

Трикотажные изделия 99.09

ИНДЕКСЫ ПОТРЕБИТЕЛЬСКИХ ЦЕН НА ОТДЕЛЬНЫЕ ГРУППЫ НЕПРОДОВОЛЬСТВЕННЫХ ТОВАРОВ

ХАБАРОВСКСТАТ

февраль 2024 г. к декабрю 2023 г., в процентах



Непродовольственные товары	99.88
Медикаменты	101.32
Телерадиотовары	100.16
Строительные материалы	98.44
Обувь кожаная, текстильная и комбинированная	97.88
Одежда и белье	97.18
Трикотажные изделия	95.68

● Февраль 2023 г. к декабрю 2022 г.

● Февраль 2024 г. к декабрю 2023 г.

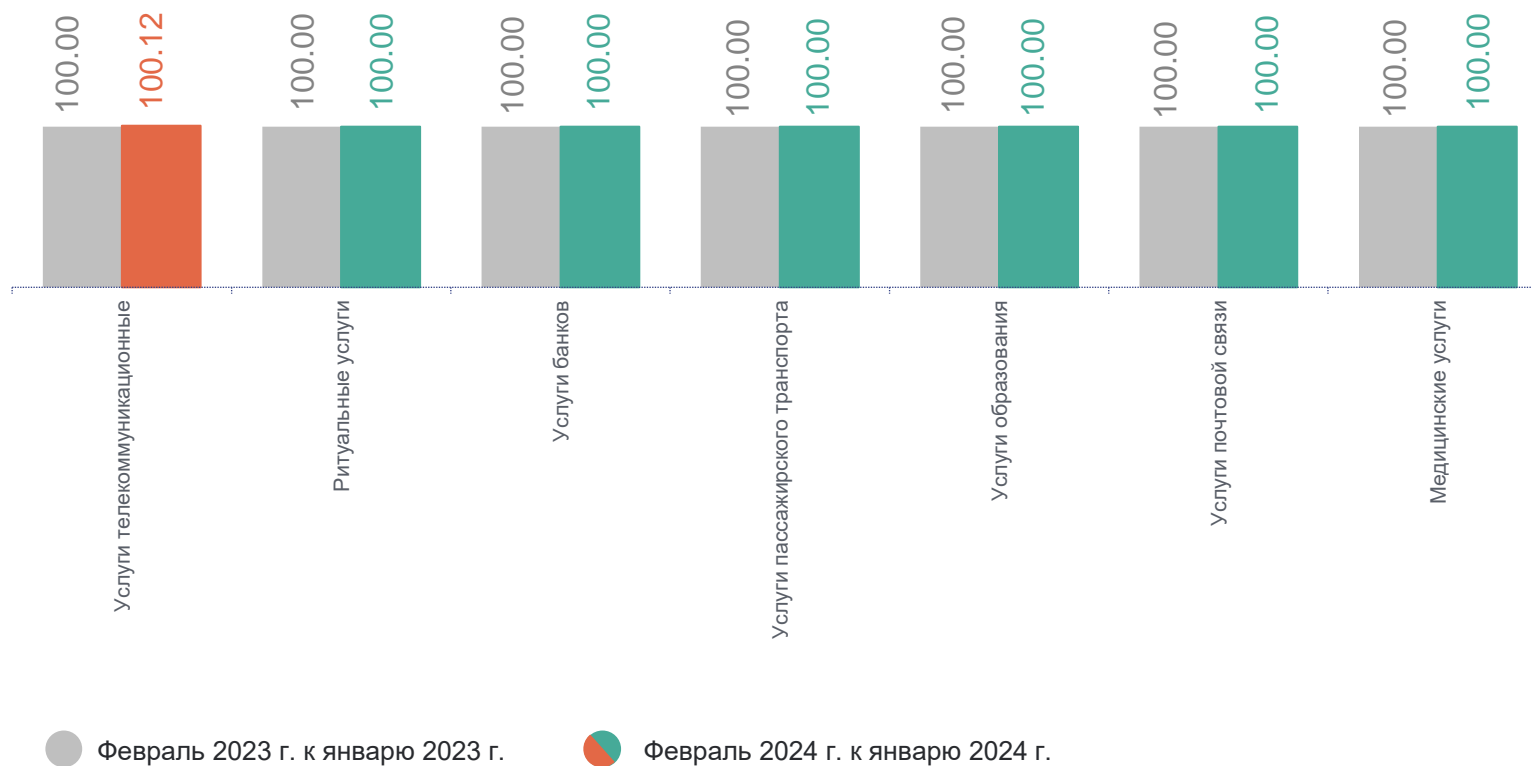
5

Индексы потребительских цен
на услуги

ИНДЕКСЫ ПОТРЕБИТЕЛЬСКИХ ЦЕН НА УСЛУГИ

февраль 2024 г. к январю 2024 г., в процентах

ХАБАРОВСКСТАТ

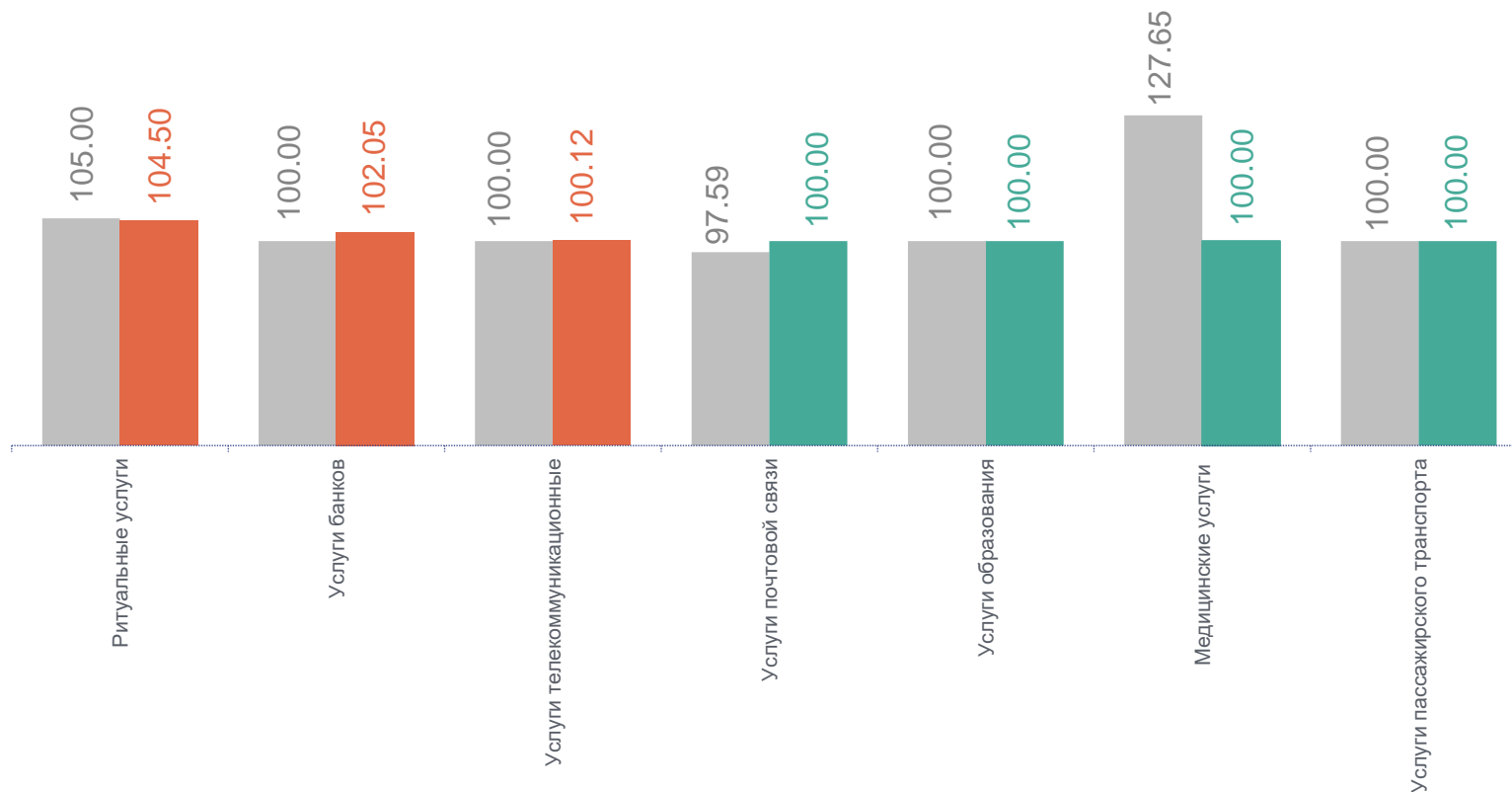


Услуги	100.02
Услуги телекоммуникационные	100.12

ИНДЕКСЫ ПОТРЕБИТЕЛЬСКИХ ЦЕН НА УСЛУГИ

февраль 2024 г. к декабрю 2023 г., в процентах

ХАБАРОВСКСТАТ



● Февраль 2023 г. к декабрю 2022 г. ● Февраль 2024 г. к декабрю 2023 г.

Услуги	100.96
Ритуальные услуги	104.50
Услуги банков	102.05
Услуги телекоммуникационные	100.12

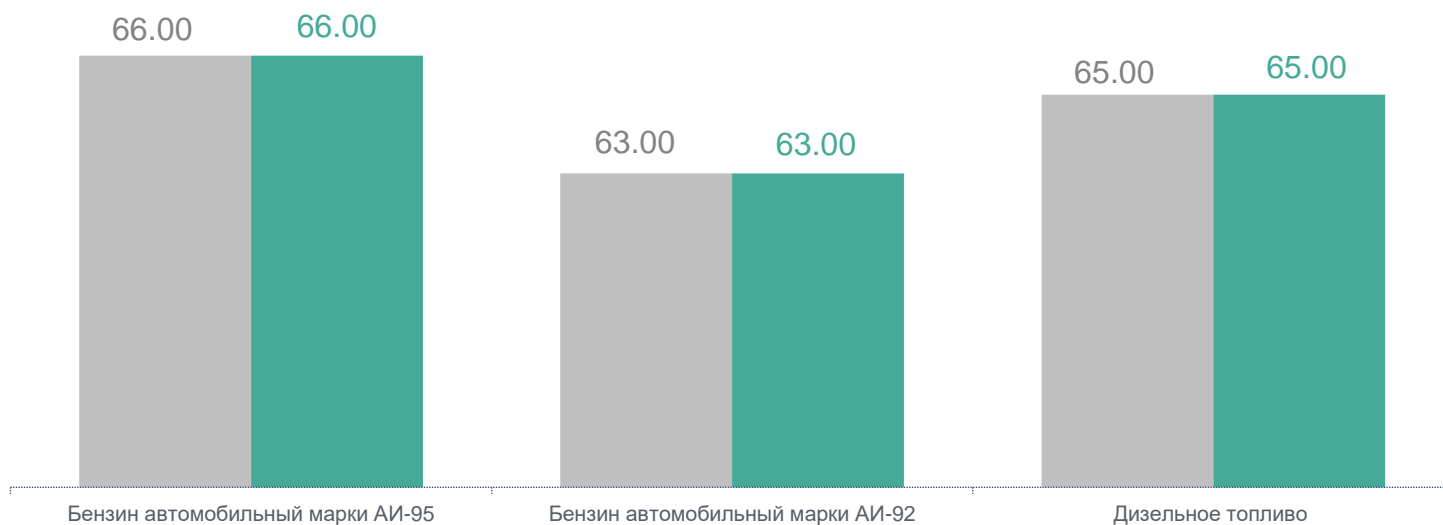
6

**Средние цены и индексы
потребительских цен
на топливо моторное**

СРЕДНИЕ ЦЕНЫ И ИНДЕКСЫ ПОТРЕБИТЕЛЬСКИХ ЦЕН НА ТОПЛИВО МОТОРНОЕ

февраль 2024 г. к январю 2024 г., рублей за литр

ХАБАРОВСКСТАТ



февраль 2024 г. к февралю 2023 г.,
в процентах

Топливо моторное

100.01

Бензин автомобильный
марки АИ-92

100.00

Бензин автомобильный
марки АИ-95

100.00

Дизельное топливо

100.00

● Февраль 2023 г. к январю 2023 г.

● Февраль 2024 г. к январю 2024 г.